




ESTADO DO CEARÁ
CÂMARA MUNICIPAL DE PACATUBA

EDITAL DE PUBLICAÇÃO

A Presidente da Câmara Municipal de Pacatuba, no uso das atribuições que lhe são conferidas pela Lei Orgânica Municipal e regimento interno desta Câmara, e de conformidade com a determinação contida na Lei Complementar nº 101, de 4 de maio de 2000 (Lei de Responsabilidade Fiscal), **AUTORIZA** a publicação mediante afixação no flanelógrafo da Prefeitura e da Câmara Municipal, na mídia eletrônica, especialmente no site com o seguinte endereço na INTERNET: www.ssinformatica.net, www.publicont.com.br, cmpacatuba.ce.gov.br, e em demais locais de amplo acesso público, para divulgação nesta data dos seguintes relatórios e demonstrativos: **R.G.F.** – Relatório de Gestão Fiscal (arts. 55 da Lei Complementar nº 101/2000) referente ao **3º Quadrimestre de 2011, meses de SETEMBRO a DEZEMBRO de 2011.**

Câmara Municipal de Pacatuba, 30 de janeiro de 2012


Manoel Pompeu de Medeiros
Presidente da Câmara Municipal de Pacatuba

CAMARA MUNICIPAL DE PACATUBA - Poder LEGISLATIVO

Relatório de Gestão Fiscal

Demonstrativo da Despesa com Pessoal

Orçamento Fiscal e da Seguridade Social


Período: Janeiro a Dezembro de 2011/Quadrimestre: Setembro a Dezembro

RGF - Anexo I (LRF, Art. 55, inciso I, alínea "a")


R\$ 1,00

Despesas com Pessoal	Despesas Executadas	
	(Últimos 12 Meses)	
	Liquidadas	Inscritas em Restos a Pagar não-Processados
	(a)	(b)
Despesa Bruta com Pessoal (I)	2.018.902,87	0,00
Pessoal Ativo	2.018.902,87	0,00
Pessoal Inativo e Pensionistas	0,00	0,00
Outras Despesas de Pessoal decorrentes de Contratos de Terceirização (§1º do art. 18 da LRF)	0,00	0,00
Despesas Não Computadas (§1º do art. 19 da LRF)	0,00	0,00
Indenizações por Demissão e Incentivos à Demissão Voluntária	0,00	0,00
Decorrente de Decisão Judicial	0,00	0,00
Despesa de Exercícios Anteriores	0,00	0,00
Inativos e Pensionistas com Recursos Vinculados	0,00	0,00
Despesa Líquida com Pessoal (II) = (I - II)	2.018.902,87	0,00
Despesa Total com Pessoal - DTP (IV) = (IIa + IIb)		2.018.902,87


Apuração do Cumprimento do Limite Legal	Valor
Receita Corrente Líquida - RCL (V)	73.928.245,31
% da Despesa Total com Pessoal - DTP sobre a RCL (VI) = (IV/V) * 100	2,73%
Limite Máximo (incisos I, II e III do art. 20 da LRF) - 6%	4.435.694,72
Limite Prudencial (parágrafo único do art. 22 da LRF) - 5,70%	4.213.909,98



MANUEL PONTES DE MEDEIROS
Presidente da Câmara



PUBLICONT - Associação de Planejamento Contábil
Asses. Contábil - CRC P.J. 480



ANTÔNIO CARLOS FERRER CAVALCANTE
Tesoureiro

CAMARA MUNICIPAL DE PACATUBA - Poder LEGISLATIVO

Relatório de Gestão Fiscal

Demonstrativo da Dívida Consolidada Líquida - DCL

Orçamento Fiscal e da Seguridade Social

Período: Janeiro a Dezembro de 2011/Quadrimestre: Setembro a Dezembro

RGF - Anexo II (LRF, Art. 55, inciso I, alínea "a")

R\$ 1,00

Dívida Consolidada	Saldo do Exercício Anterior	Saldo do Exercício de 2011		
		Até o 1º Quadrimestre	Até o 2º Quadrimestre	Até o 3º Quadrimestre
DÍVIDA CONSOLIDADA - DC (I)	0,00	0,00	0,00	0,00
Dívida Mobiliária				
Dívida Contratual				
Interna				
Externa				
Precatórios Posteriores a 05/05/2000				
Demais Dívidas	0,00	0,00	0,00	0,00
DEDUÇÕES (II)	0,00	163.879,54	187.907,85	5.264,27
Disponibilidade de Caixa Bruta	0,00	163.879,54	187.907,85	5.264,27
Demais Haveres Financeiros				
(-) Restos a Pagar Processados (Exceto Precatórios)	0,00	0,00	0,00	166,51
DÍVIDA CONSOLIDADA LÍQUIDA - DCL (III) - (I - II)	0,00	-163.879,54	-187.907,85	-5.097,76
RECEITA CORRENTE LÍQUIDA - RCL	0,00	0,00	0,00	0,00
% DA DC SOBRE A RCL (I / RCL)	0,00	0,00	0,00	0,00
% DA DCL SOBRE A RCL (III / RCL)	0,00	0,00	0,00	0,00
LIMITE DEFINIDO POR RESOLUÇÃO DO SENADO FEDERAL %				

Detalhamento da Dívida Contratual

DÍVIDA DE PPP				
PARCELAMENTO DE DÍVIDAS				
De Tributos				
De Contribuições Sociais				
Previdenciárias				
Demais Contribuições Sociais				
Do FGTS				
DEMAIS DÍVIDAS CONTRATUAIS	0,00	0,00	0,00	0,00

Detalhamento da Dívida Contratual

PRECATÓRIOS ANTERIORES A 05/05/2000				
INSUFICIÊNCIA FINANCEIRA				
DEPÓSITOS				
RP NÃO PROCESSADOS DE EXERCÍCIOS ANTERIORES				
ANTECIPAÇÕES DE RECEITA ORÇAMENTÁRIA - ARO				

Regime Previdenciário

Dívida Consolidada Previdenciária	Saldo do Exercício Anterior	Saldo do Exercício de 2011		
		Até o 1º Quadrimestre	Até o 2º Quadrimestre	Até o 3º Quadrimestre
DÍVIDA CONSOLIDADA PREVIDENCIÁRIA (IV)	0,00	0,00	0,00	0,00
Passivo Atuarial				
Demais Dívidas				
DEDUÇÕES (V)	0,00	0,00	0,00	0,00
Disponibilidade de Caixa Bruta	0,00	0,00	0,00	0,00
Investimentos				

CAMARA MUNICIPAL DE PACATUBA - Poder LEGISLATIVO

Relatório de Gestão Fiscal

Demonstrativo da Dívida Consolidada Líquida - DCL


Orçamento Fiscal e da Seguridade Social


Período: Janeiro a Dezembro de 2011/Quadrimestre: Setembro a Dezembro

RGF - Anexo II (LRF, Art. 55, inciso I, alínea "a")

R\$ 1,00

Demais Haveres Financeiros				
(-) Restos a Pagar Processados	0,00	0,00	0,00	0,00
OBRIGAÇÕES NÃO INTEGRANTES DA DC				
DÍVIDA CONSOLIDADA LÍQUIDA PREVIDENCIÁRIA (VI)=(IV-V)	0,00	0,00	0,00	0,00


 MANUEL PONTES DE MEDEIROS
 Presidente da Câmara


 PUBLICONT - Assessoria e Planejamento Contábil
 Asses. Contábil - CRC P.J: 480


 ANTONIO CARLOS FERRER CAVALCANTE
 Tesoureiro

CAMARA MUNICIPAL DE PACATUBA - Poder LEGISLATIVO
Relatório de Gestão Fiscal

Demonstrativo das Garantias e Contragarantias de Valores
Orçamento Fiscal e da Seguridade Social

Período: Janeiro a Dezembro de 2011/Quadrimestre: Setembro a Dezembro

RGF - ANEXO III (LRF, art. 55, inciso I, alínea "c" e art. 49 § 1º)

R\$ 1,00

GARANTIAS CONCEDIDAS	SALDO DO EXERCÍCIO ANTERIOR	SALDOS DO EXERCÍCIO DE 2011		
		Até o 1º Quadrimestre	Até o 2º Quadrimestre	Até o 3º Quadrimestre
EXTERNAS (I)	0,00	0,00	0,00	
Aval ou Fiança em Operações de Crédito	0,00	0,00	0,00	
Outras Garantias nos Termos da LRF	0,00	0,00	0,00	
INTERNAS (II)	0,00	0,00	0,00	
Aval ou Fiança em Operações de Crédito	0,00	0,00	0,00	
Outras Garantias nos Termos da LRF	0,00	0,00	0,00	
TOTAL DAS GARANTIAS CONCEDIDAS (III) = (I + II)	0,00	0,00	0,00	
RECEITA CORRENTE LÍQUIDA - RCL (IV)	0,00	0,00	0,00	
4 TOTAL DAS GARANTIAS sobre a RCL	0,00	0,00	0,00	
LIMITE DEFINIDO POR RESOLUÇÃO DO SENADO FEDERAL (16%)	0,00	0,00	0,00	

CONTRAGARANTIAS RECEBIDAS	SALDO DO EXERCÍCIO ANTERIOR	SALDOS DO EXERCÍCIO DE 2011		
		Até o 1º Quadrimestre	Até o 2º Quadrimestre	Até o 3º Quadrimestre
EXTERNAS (V)	0,00	0,00	0,00	
Aval ou Fiança em Operações de Crédito	0,00	0,00	0,00	
Outras Garantias nos Termos da LRF	0,00	0,00	0,00	
INTERNAS (VI)	0,00	0,00	0,00	
Aval ou Fiança em Operações de Crédito	0,00	0,00	0,00	
Outras Garantias nos Termos da LRF	0,00	0,00	0,00	
TOTAL DAS GARANTIAS RECEBIDAS (VII) = (V + VI)	0,00	0,00	0,00	

MANUEL POMES DE MEDEIROS
Presidente da Câmara

PUBLICONT - Assessoria de Planejamento Contábil
Asses. Contábil - CRC P.J. 480

ANTONIO CARLOS FERREZ CAVALCANTE
Secretário

CAMARA MUNICIPAL DE PACATUBA - Poder LEGISLATIVO

Relatório de Gestão Fiscal

Demonstrativo de Operações de Crédito

Orçamento Fiscal e da Seguridade Social

Período: Janeiro a Dezembro de 2011/Quadrimestre: Setembro a Dezembro

RGF - ANEXO IV (LRF, art. 55, inciso I, alínea "d" e inciso III alínea "c")


R\$ 1,00

OPERÇÕES DE CRÉDITO	VALOR CONTRATUALMENTE PREVISTO		VALOR EXECUTADO ATÉ O QUADRIMESTRE DE REFERÊNCIA
	No Quadrimestre de Referência	Até o Quadrimestre de Referência	
SUJEITAS AO LIMITE PARA FINS DE CONTRATAÇÃO (I)	0,00	0,00	0,00
Mobiliária	0,00	0,00	0,00
Interna	0,00	0,00	0,00
Externa	0,00	0,00	0,00
Contratual	0,00	0,00	0,00
Interna	0,00	0,00	0,00
Abertura de Crédito	0,00	0,00	0,00
Aquisição Financiada de Bens e Arrendamento Mercantil Financeiro	0,00	0,00	0,00
Derivadas de PPP	0,00	0,00	0,00
Demais Aquisições Financiadas	0,00	0,00	0,00
Antecipação de Receita	0,00	0,00	0,00
Pela Venda a Termo de Bens e Serviços	0,00	0,00	0,00
Assunção, Reconhecimentos e Confissão de Dívidas (LRF, art. 29, § 1º)	0,00	0,00	0,00
Outras Operações de Crédito	0,00	0,00	0,00
Externa	0,00	0,00	0,00
NÃO SUJEITA AO LIMITE PARA FINS DE CONTRATAÇÃO (II)	0,00	0,00	0,00
Parcelamentos de Dívidas	0,00	0,00	0,00
De Tributos	0,00	0,00	0,00
De Contribuições Sociais	0,00	0,00	0,00
Previdenciárias	0,00	0,00	0,00
Demais Contribuições Sociais	0,00	0,00	0,00
Melhoria de Administração de Receitas e da Gestão Fiscal, Financeira e Patrimonial	0,00	0,00	0,00
Programa de Iluminação Pública - RELUZ	0,00	0,00	0,00
APURAÇÃO DO CUMPRIMENTO DOS LIMITES			
RECEITA CORRENTE LÍQUIDA - RCL		VALOR	% SOBRE A RCL
RECEITA CORRENTE LÍQUIDA - RCL		0,00	0,00
OPERÇÕES VEDADAS (III)		0,00	0,00
TOTAL CONSIDERADO PARA FINS DA APURAÇÃO DO CUMPRIMENTO DO LIMITE (IV) = (Ia + III)		0,00	0,00
LIMITE GERAL DEFINIDO POR RESOLUÇÃO DO SENADO FEDERAL PARA AS OPERÇÕES DE CRÉDITO INTERNAS E EXTERNAS		0,00	16,00
OPERÇÕES DE CRÉDITO POR ANTECIPAÇÃO DA RECEITA ORÇAMENTÁRIA		0,00	0,00
LIMITE DEFINIDO POR RESOLUÇÃO DO SENADO FEDERAL PARA AS OPERÇÕES DE CRÉDITO POR ANTECIPAÇÃO DA RECEITA ORÇAMENTÁRIA		0,00	7,00
TOTAL CONSIDERADO PARA CONTRATAÇÃO DE NOVAS OPERÇÕES DE CRÉDITO (V) + (IV + IIa)		0,00	23,00


CAMARA MUNICIPAL DE PACATUBA - Poder LEGISLATIVO
Relatório de Gestão Fiscal
Demonstrativo de Operações de Crédito
Orçamento Fiscal e da Seguridade Social
Período: Janeiro a Dezembro de 2011/Quadrimestre: Setembro a Dezembro

RGF - ANEXO IV (LRF, art. 55, inciso I, alínea "d" e inciso III alínea "c")

RS 1.00



MANUEL PONTES DE MEDEIROS
Presidente da Câmara



PUBLICONT - Assessoria e Planejamento Contábil
Asses. Contábil - CRC P.J.: 480



ANTONIO CARLOS FERRER CAVALCANTE
Tesoureiro

CAMARA MUNICIPAL DE PACATUBA - Poder LEGISLATIVO

Relatório de Gestão Fiscal

DEMONSTRATIVO DA DISPONIBILIDADE DE CAIXA

Orçamento Fiscal e da Seguridade Social


Período: Janeiro a Dezembro de 2011/Quadrimestre: Setembro a Dezembro

LRF - Anexo V (LRF, Art. 55, inciso III, alínea "a")


R\$ 1,00

DESTINAÇÃO DE RECURSOS	DISPONIBILIDADE DE CAIXA BRUTA (a)	OBRIGAÇÕES FINANCEIRAS (b)	DISPONIBILIDADE DE CAIXA LÍQUIDA (c) = (a - b)
Recursos Próprios	5.264,27	0,00	5.264,27
TOTAL DOS RECURSOS NÃO VINCULADOS (II)	5.264,27	0,00	5.264,27
TOTAL (III) = (I + II)	5.264,27	0,00	5.264,27
REGIME PRÓPRIO DE PREVIDÊNCIA DOS SERVIDORES ¹	0,00	0,00	0,00

Fonte: Balançetes Consolidados da Câmara Municipal de



MANUEL PONTES DE MEDEIROS
Presidente da Câmara



PUBLICONT - Secretaria e Planejamento Contábil
Assessor Contábil - CRC P J: 480



ANTONIO CARLOS REZNER CAVALCANTE
Treasoureiro

CÂMARA MUNICIPAL DE PACATUBA - Poder LEGISLATIVO
Relatório de Gestão Fiscal

Demonstrativo dos Restos a Pagar
Orçamento Fiscal e da Seguridade Social


Período: Janeiro a Dezembro de 2011/Quadrimestre: Setembro a Dezembro


RGF - Anexo VI (LRF, Art. 55, inciso III, alínea "b")


R\$ 1,00

DESTINAÇÃO DE RECURSOS	RESTOS A PAGAR				DISPONIBILIDADE DE CAIXA LÍQUIDA (ANTES DA INSCRIÇÃO EM RESTOS A PAGAR NÃO PROCESSADOS DO EXERCÍCIO)	EMPENHOS NÃO LIQUIDADOS CANCELADOS (NÃO INSCRITOS POR INSUFICIÊNCIA FINANCEIRA)
	Liquidados e Não Pagos (Processados)		Empenhados e Não Liquidados (Não-Processados)			
	De Exercícios Anteriores	Do Exercício	De Exercícios Anteriores	Do Exercício		
Recursos Próprios	0,00	166,51	0,00	5.097,76	5.264,27	0,00
TOTAL DOS RECURSOS NÃO VINCULADOS (II)	0,00	166,51	0,00	5.097,76	5.264,27	0,00
TOTAL (III) = (I + II)	0,00	166,51	0,00	5.097,76	5.264,27	0,00
REGIME PRÓPRIO DE PREVIDÊNCIA DOS SERVIDORES¹	0,00	0,00	0,00	0,00	0,00	0,00

Fonte: Balanetes Consolidados da Câmara Municipal de


MANUEL POLTE DE MEDEIROS
Presidente da Câmara


PUBLICONT - Assessoria e Planejamento Contábil
Assessoria Contábil - CRC P.J. 480


ANTONIO CARLOS FAIER CAVALCANTE
Tesoureiro


CAMARA MUNICIPAL DE PACATUBA - Poder LEGISLATIVO
 Relatório de Gestão Fiscal
DEMONSTRATIVO SIMPLIFICADO DO RELATÓRIO DE GESTÃO FISCAL
 Orçamento Fiscal e da Seguridade Social
 Período: Janeiro a Dezembro de 2011/Quadrimestre: Setembro a Dezembro


RGF - Anexo VII (LRF, Art. 55, inciso I, alínea "a")


R\$ 1,00

<u>DESPESA COM PESSOAL</u>	VALOR	% SOBRE A RCL
Despesa Total com Pessoal - DTP	2.006.117,20	2,73
Limite Máximo (incisos I, II e III, art. 20 da LRF) - <%>	4.435.694,72	6,00
Limite Prudencial (parágrafo único, art. 22 da LRF) - <%>	4.213.909,98	5,70
<u>DÍVIDA CONSOLIDADA</u>	VALOR	% SOBRE A RCL
Dívida Consolidada Líquida	-5.097,76	0,00
<u>GARANTIAS DE VALORES</u>	VALOR	% SOBRE A RCL
Total das Garantias Concedidas	0,00	0,00
Limite Definido por Resolução do Senado Federal	0,00	0,00
<u>OPERAÇÕES DE CRÉDITO</u>	VALOR	% SOBRE A RCL
Operações de Crédito Externas e Internas	0,00	0,00
Operações de Crédito por Antecipação da Receita	0,00	0,00
Limite Definido pelo Senado Federal para Operações de	0,00	16,00
Limite Definido pelo Senado Federal para Operações de	0,00	7,00

Fonte: Balancetes Consolidados da Câmara Municipal de


 MANUEL PONTES DE MEDEIROS
 Presidente da Câmara


 PUBLICONT - Assessoria e Planejamento Contábil
 Asses. Contábil - CRC P.J: 460


 ANTONIO CARLOS FERRER CAVALCANTE
 Tesoureiro



ESTADO DO CEARÁ
CÂMARA MUNICIPAL DE PACATUBA

ANEXO IV – DECLARAÇÃO DE ATENDIMENTO AOS LIMITES DEFINIDOS NA LRF


DECLARAÇÃO


Declaramos, sob as penas da Lei, que o Relatório de Gestão Fiscal – R.G.F. da Câmara Municipal de Pacatuba – Ce., relativo ao **3º (terceiro) Quadrimestre do ano de 2011**, meses de: SETEMBRO a DEZEMBRO, demonstra o atendimento aos limites definidos na Lei de Responsabilidade Fiscal –L.R.F. no tocante a despesas com Pessoal, restos a pagar e disponibilidade de caixa em 30/12/2011, inclusive com a indicação de medidas corretivas adotadas ou adotar, se ultrapassado qualquer dos limites.

Declaramos que solicitamos ao Tribunal de Contas dos Municípios – T.C.M. de jurisdição deste estado à comprovação do atendimento acima declarado e que, até a presente data, a referida Corte de Contas não nos forneceu o documento de comprovação

Declaramos, ainda, que o referido Relatório foi publicado mediante afixação no flanelógrafo da Prefeitura e da Câmara Municipal, na mídia eletrônica, especialmente na INTERNET: www.ssinformatica.net, www.publicont.com.br, cmpacatuba.ce.gov.br, no período de 30 de janeiro de 2012 a 30 de maio de 2012, contendo os elementos dispostos no art. 55 da Lei Complementar nº 101/00.

Pacatuba, 30 de janeiro de 2012.


Publicont Assessor e Planej. Contábil
C.A.C. 480


Manuel Pontes de Medeiros
Presidente da Câmara Municipal de
Pacatuba




ESTADO DO CEARÁ
CÂMARA MUNICIPAL DE PACATUBA

DECLARAÇÃO

Em cumprimento ao art. 7º da Instrução Normativa do TCM nº 03/2000, **DECLARO**, para fins de prova junto à esse Órgão de Controle Externo, que a Câmara Municipal de Pacatuba, publicou o **R.G.F.** – Relatório Gestão Fiscal (art. 55 da Lei Complementar nº 101/2000) referente ao **3º Quadrimestre de 2011, dos meses de SETEMBRO a DEZEMBRO de 2011**, conforme EDITAL DE PUBLICAÇÃO anexo.

Câmara Municipal de Pacatuba, 30 de janeiro de 2012


Manuel Pompeu de Menezes
Presidente da Câmara Municipal de Pacatuba

Despesa Segundo as Categorias Econômicas

Anexo 2, da Lei nº 4320, de 17/03/64 (Portaria SOF nº 8, de 04/02/85)

Orgão: 10 CAMARA MUNICIPAL DE PACATUBA

U.O.: 10.01 CAMARA MUNICIPAL DE PACATUBA

Código	Especificação	Desdobramento	Grupo	Cat. Econômica
3.0.00.00.00	DESPESAS CORRENTES			2.944.883,60
3.1.00.00.00	PESSOAL E ENCARGOS SOCIAIS		2.018.902,87	
3.1.90.00.00	Aplicações Diretas	2.006.117,20		
3.1.90.11.00	Vencimentos e Vantagens Fixas - Pessoal	1.634.896,72		
3.1.90.13.00	Obrigações Patronais	371.220,48		
3.1.91.00.00	Aplicação Direta Decorrente de Operação	12.785,67		
3.1.91.13.00	Obrigações Patronais	12.785,67		
3.3.00.00.00	OUTRAS DESPESAS CORRENTES		925.980,73	
3.3.90.00.00	Aplicações Diretas	925.980,73		
3.3.90.14.00	Diárias - Civil	325.472,00		
3.3.90.30.00	Material de Consumo	9.895,50		
3.3.90.36.00	Outros Serviços de Terceiros - Pessoa Física	107.960,00		
3.3.90.39.00	Outros Serviços de Terceiros - Pessoa	481.688,14		
3.3.90.92.00	Despesas de Exercícios Anteriores	965,09		
4.0.00.00.00	DESPESAS DE CAPITAL			9.374,42
4.4.00.00.00	INVESTIMENTOS		9.374,42	
4.4.90.00.00	Aplicações Diretas	9.374,42		
4.4.90.52.00	Equipamentos e Material Permanente	9.374,42		
Total da Unidade Orçamentária:		2.954.258,02	2.954.258,02	2.954.258,02
			Total Geral:	2.954.258,02


MANOEL TEIXEIRA DE AQUINO NETO
ASSESSORIA CONTÁBIL CRC: 13434


MANUEL PONTES DE MEDEIROS
PRESIDENTE DA CAMARA

Despesa Segundo as Categorias Econômicas - Consolidado

Anexo 2, da Lei nº 4320, de 17/03/64 (Portaria SOF nº 8, de 04/02/85)

Código	Especificação	Desdobramento	Grupo	Cat. Econômica
3.0.00.00.00	DESPESAS CORRENTES			2.944.883,60
3.1.00.00.00	PESSOAL E ENCARGOS SOCIAIS		2.018.902,87	
3.1.90.00.00	Aplicações Diretas	2.006.117,20		
3.1.90.11.00	Vencimentos e Vantagens Fixas - Pessoal	1.634.896,72		
3.1.90.13.00	Obrigações Patronais	371.220,48		
3.1.91.00.00	Aplicação Direta Decorrente de Operação	12.785,67		
3.1.91.13.00	Obrigações Patronais	12.785,67		
3.3.00.00.00	OUTRAS DESPESAS CORRENTES		925.980,73	
3.3.90.00.00	Aplicações Diretas	925.980,73		
3.3.90.14.00	Diárias - Civil	325.472,00		
3.3.90.30.00	Material de Consumo	9.895,50		
3.3.90.36.00	Outros Serviços de Terceiros - Pessoa Física	107.960,00		
3.3.90.39.00	Outros Serviços de Terceiros - Pessoa	481.688,14		
3.3.90.92.00	Despesas de Exercícios Anteriores	965,09		
4.0.00.00.00	DESPESAS DE CAPITAL			9.374,42
4.4.00.00.00	INVESTIMENTOS		9.374,42	
4.4.90.00.00	Aplicações Diretas	9.374,42		
4.4.90.52.00	Equipamentos e Material Permanente	9.374,42		
Total Geral:				2.954.258,02


MANOEL TOMÁS DE AQUINO NETO
ASSESSORIA CONTÁBIL CRC: 13434


MANUEL PONTES DE MEDEIROS
PRESIDENTE DA CAMARA

ESPECIFICAÇÃO	EVOLUÇÃO DA RECEITA REALIZADA NOS ÚLTIMOS 12 MESES											
	Jan/2011	Feb/2011	Mar/2011	Abr/2011	Mai/2011	Jun/2011	Jul/2011	Ago/2011	Sep/2011	Out/2011	Nov/2011	Dez/2011
RECEITAS CORRENTE(S) (I)	6.335.805,66	7.108.274,37	6.884.719,38	6.584.234,60	6.618.534,33	7.206.832,67	6.459.791,99	7.328.079,43	5.889.369,79	6.386.008,86	8.044.749,91	9.760.748,92
Receta tributária	158.000,00	117.604,94	234.044,33	251.888,43	61.562,97	117.271,77	60.807,32	104.310,21	346.241,49	146.516,56	133.335,97	381.696,84
IPDU	0,00	0,00	0,00	0,00	0,00	0,00	0,00	0,00	0,00	0,00	0,00	0,00
ISS	89.414,36	52.190,00	61.503,09	47.173,72	56.346,09	46.727,99	48.567,00	1.082,57	1.427,38	4.166,61	31.722,15	1.200,00
ITR	0,00	0,00	0,00	0,00	0,00	0,00	0,00	0,00	0,00	0,00	0,00	0,00
IRRF	90.216,97	36.995,10	156.689,14	11.440,85	2.687,08	130.298,36	88.800,00	92.760,00	1.427,38	4.166,61	31.722,15	1.200,00
Outras receitas tributárias	17.113,95	27.669,10	12.500,18	3.793,42	3.977,80	1.243,24	1.147,59	1.147,59	0,00	0,00	0,00	0,00
Receta de contribuições	137.547,26	137.824,96	338.078,68	149.049,57	203.752,12	313.611,41	48.567,00	92.760,00	1.427,38	4.166,61	31.722,15	1.200,00
Receta patrimonial	45.168,80	57.687,37	66.556,38	52.588,38	60.272,41	60.272,41	48.567,00	92.760,00	1.427,38	4.166,61	31.722,15	1.200,00
Receta de serviços	0,00	0,00	0,00	0,00	0,00	0,00	0,00	0,00	0,00	0,00	0,00	0,00
Transferências correntes	5.842,43	6.954,93	6.118,94	6.282,66	6.152,93	6.684,40	882.000,00	882.000,00	1.427,38	4.166,61	31.722,15	1.200,00
Cota-parte do FPM	3.765,37	4.737,93	4.156,44	4.290,67	4.200,00	4.500,00	500.000,00	500.000,00	1.427,38	4.166,61	31.722,15	1.200,00
Cota-parte do ICMS	1.065,13	1.601,33	2.008,17	1.293,00	1.171,21	1.200,00	382.000,00	382.000,00	1.427,38	4.166,61	31.722,15	1.200,00
Cota-parte do IPVA	94,52	149,13	172,94	129,34	111,20	111,20	111,20	111,20	1.427,38	4.166,61	31.722,15	1.200,00
Cota-parte do ITR	1.225,55	1.419,57	1.265,58	24,59	0,00	0,00	0,00	0,00	0,00	0,00	0,00	0,00
Transferências da LC 87/96	7.871,78	7.871,78	7.871,78	7.871,78	7.871,78	7.871,78	7.871,78	7.871,78	1.427,38	4.166,61	31.722,15	1.200,00
Transferências da LC 61/99	9.311,88	8.165,13	6.441,09	10.394,71	5.733,10	8.166,83	6.441,09	6.441,09	1.427,38	4.166,61	31.722,15	1.200,00
Transferências do Fimdeb	1.705,66	1.993,14	1.605,11	2.110,59	1.551,24	1.944,90	1.705,66	1.705,66	1.427,38	4.166,61	31.722,15	1.200,00
Transferências Correntes	814.988,80	726.740,53	689.461,60	779.166,49	731.462,14	781.474,87	814.988,80	814.988,80	1.427,38	4.166,61	31.722,15	1.200,00
Outras receitas correntes	0,00	0,00	0,00	0,00	0,00	0,00	0,00	0,00	0,00	0,00	0,00	0,00
Outros recebidos	842.109,36	938.330,00	842.109,36	842.109,36	842.109,36	842.109,36	842.109,36	842.109,36	1.427,38	4.166,61	31.722,15	1.200,00
DEBÍTOS (II)	134.347,46	337.823,66	337.823,66	337.823,66	337.823,66	337.823,66	337.823,66	337.823,66	337.823,66	337.823,66	337.823,66	337.823,66
Ded. de receita para formação do Fimdeb	679.539,70	801.021,08	749.347,14	689.937,84	733.191,69	710.329,18	679.539,70	801.021,08	749.347,14	689.937,84	733.191,69	710.329,18
RECEITA CORRENTE LÍQUIDA (III)=(I-II)	5.523.898,70	6.169.423,28	5.968.931,31	5.745.207,19	5.709.993,51	6.337.228,76	5.523.898,70	6.169.423,28	5.968.931,31	5.745.207,19	5.709.993,51	6.337.228,76

ESPECIFICAÇÃO	EVOLUÇÃO DA RECEITA REALIZADA NOS ÚLTIMOS 12 MESES											
	Jul/2011	Ago/2011	Sep/2011	Out/2011	Nov/2011	Dez/2011	Jan/2012	Fev/2012	Mar/2012	Abr/2012	Mai/2012	Jun/2012
RECEITAS CORRENTE(S) (I)	6.459.791,99	7.328.079,43	5.889.369,79	6.386.008,86	8.044.749,91	9.760.748,92	84.887.453,61	1.919.038,66	1.919.038,66	1.919.038,66	1.919.038,66	1.919.038,66
Receta tributária	60.807,32	104.310,21	346.241,49	146.516,56	133.335,97	381.696,84	2.743.300,00	1.200,00	1.200,00	1.200,00	1.200,00	1.200,00
IPDU	147,59	1.082,57	1.427,38	4.166,61	31.722,15	1.200,00	1.200,00	1.200,00	1.200,00	1.200,00	1.200,00	1.200,00
ISS	48.567,00	19.260,56	92.760,00	113.530,16	78.082,35	98.494,33	61.075,10	1.344.000,00	1.344.000,00	1.344.000,00	1.344.000,00	1.344.000,00
ITR	0,00	0,00	0,00	0,00	0,00	0,00	0,00	0,00	0,00	0,00	0,00	0,00
IRRF	10.782,04	80.071,20	235.759,19	17.531,94	79.113,02	241.309,82	1.037.509,91	618.000,00	618.000,00	618.000,00	618.000,00	618.000,00

RREO - ANEXO III (LRF, Art.53, inciso I)

R\$ 1,00

Outras receitas tributárias	349,10	448,93	14.338,21	1.720,58	23.974,39	35.951,11	140.071,79	173.600,00
Receita de contribuições	326.431,26	328.944,43	324.463,80	334.477,61	336.861,03	471.663,36	3.497.731,19	3.872.000,00
Receita patrimonial	72.739,25	226.419,54	103.399,94	119.547,71	83.590,07	103.854,66	1.080.619,66	306.200,00
Receita de serviços	0,00	350,00	30,60	10,00	50,00	260,00	1.250,00	4.000,00
Transferências correntes	5.951.376,87	6.795.213,21	5.132.097,44	5.730.328,40	7.424.609,97	8.610.041,42	77.613.617,10	72.331.520,00
Cota-parte do FPM	1.858.666,75	1.917.247,99	1.530.599,65	2.011.865,15	2.125.612,60	3.574.561,36	26.024.251,53	22.951.000,00
Cota-parte do ICMS	1.574.397,64	2.257.087,07	1.657.524,19	1.091.472,91	2.421.330,56	1.772.243,96	19.182.042,41	20.476.000,00
Cota-parte do IPVA	12.332,51	25.785,08	10.331,80	6.876,90	6.038,26	6.131,71	431.064,69	257.600,00
Cota-parte do ITR	149,74	13.428,81	1.065,68	6.056,87	107,31	619,71	23.917,17	11.200,00
Transferências da LC 87/96	7.871,78	7.871,78	7.871,78	7.871,78	7.871,78	7.871,78	94.461,36	106.400,00
Transferências da LC 61/89	7.967,04	7.994,73	7.411,32	10.469,67	9.819,52	11.107,83	105.136,85	78.400,00
Transferências do Fundeb	1.479.604,93	1.601.815,37	1.047.706,86	1.444.867,83	1.925.796,37	2.258.811,87	20.783.319,84	17.047.120,00
Outras transferências correntes	1.010.388,48	963.982,38	869.586,16	1.150.847,29	928.013,57	978.637,20	10.969.418,23	11.403.800,00
Outras receitas correntes	48.436,59	72.842,04	83.337,12	55.188,56	60.262,87	193.277,94	715.183,80	1.212.840,00
DEDUÇÕES (II)	855.226,72	1.005.980,36	806.789,63	790.898,08	1.078.485,34	1.157.839,91	10.959.210,30	12.248.120,00
Contrib. plano de prev. do servidor	162.949,66	162.751,58	163.828,77	163.975,46	164.388,00	304.500,72	2.000.918,52	3.472.000,00
Ded. de receita para formação do Fundeb	692.277,06	843.222,78	642.960,86	626.922,62	914.096,74	853.339,19	8.958.291,78	8.776.120,00

RECEITA CORRENTE LÍQUIDA (III)=(I-II) | 5.604.564,57 | 6.522.099,07 | 5.182.580,16 | 5.595.170,78 | 6.966.264,37 | 8.602.884,11 | 73.926.245,31 | 67.723.840,00